



NEWS 2023/2

MODELLWELTEN
AUTOMODELLE
MODELLBAHNEN

H0 N TT G O Z





IM STEINBRUCH

Nach dem Originalvorbild des Schausteinbruchs Häuseloh im Fichtelgebirge (www.enklselb.com) wird hier ein kompletter Steinbruch mit den passenden Gebäuden und Gerätschaften (Schwenkran, Steinsägegebäude mit Gattersteinsäge, Wasserpumpe mit Winde) im Modell nachgebildet. Zusammen mit der elektrisch betriebenen Feldbahn lassen sich die Betriebsabläufe vorbildgetreu darstellen. Für explosive Spannung sorgt das Action Set »Die Sprengung«.



***Farb- und Materialänderungen vorbehalten** (bei den abgebildeten Neuheiten handelt es sich teilweise um Prototypen, die von der endgültigen Lieferausführung abweichen können). Die Abbildungen beinhalten zum Teil Ausschmückungsdetails wie Figuren, Fahrzeuge, Bäume usw., die nicht zum Lieferumfang gehören.*



H0 12017 Start-Set »Steinbruch«

Feldbahndiesellokomotive Gmeinder 15/18 in geschlossener Ausführung und 2 Transportwagen beladen mit Felsbrocken. Wagenböden aus echtem Holz. Inklusive Gleisen, Batteriekasten (für 2 Batterien LR6/AA, nicht enthalten) und Schalter (Vorwärts/Rückwärts/Stopp). *Starter set »Stone quarry«. Coffret de démarrage »Carrière«.*



H0 12235 2 Transportwagen mit Felsbrocken

Wagenböden aus echtem Holz. Länge je Wagen: 29 mm.
2 Wagons with rocks. 2 Wagonnets chargés de rochers.



H0 1819 Schwenkran mit Laufkatze

Schwenkran mit um 360° Grad drehbarem Doppel-T-Träger als Ausleger. Bewegliche Laufkatze mit Motornachbildung, Zugseil und Haken. Bausatz.
Länge des Auslegers: 44 mm. Höhe des Krans: 47 mm.
Jib crane with trolley. Grue pivotante. Kit.



7534 Quarzsteine

Für Bachläufe, Steinbrüche, Ladegut usw. geeignet. Inhalt: 320 g.
Quartz stone boulders. Éboulis de graviers de quartz.





H0 1975 Schwenkkran mit Windenhaus

Bausatz nach Vorbild im Schausteinbruch Häuseloh im Fichtelgebirge (www.enklselb.com). Die Stützen und Ausleger des Krans bestehen aus echtem Holz und liegen auf realistisch nachgebildeten Steinsockeln auf. Der Ausleger mit dem Hunt ist um 270° Grad schwenkbar. Fassade vom Windenhaus in

Ziegelbauweise, Türen und Klappläden zum Öffnen. Abmessungen Kran: Länge der beiden Stützen im aufgebauten Zustand jeweils 110 mm, Länge des Auslegers 100 mm. Höhe des Krans: 72 mm. Größe Windenhaus: 68 x 66 mm, 1 34 mm. *Jib crane & winch house. Grue pivotante avec abri. Kit.*



H0 1976 Steinsägegebäude mit Gattersäge

Gebäude nach Vorbild im Schausteinbruch Häuseloh im Fichtelgebirge (www.enklselb.com). Im Inneren befindet sich die Nachbildung der Gattersteinsäge mit dem großen Sägeblatt. Hauptbau mit Mauerwerk aus Ziegelsteinen, Anbau mit teilweise schon abgefallenem Putz. Holzunterstand als Anbau am Hauptgebäude. An Vorder- und Rückseite jeweils große

Holzschiebetore (Öffnung 24 x 37 mm). Türen und Fenster (teilweise mit Scharnieren zum Öffnen) sowie Tore und Unterstand aus echtem Holz, bereits fertig koloriert. Beleuchtet mit Busch LEDss 5998. Bausatz. Größe: 265 x 44 mm, 1 71 mm. *Sawmill with big gang saw for cutting stones. Atelier de tailleur de pierres avec scie. Kit.*



H0 1977 Wasserpumpe/Winde/Wagen

Set zur Ausgestaltung eines Bergwerks oder Steinbruchs mit detaillierter Seilwinde und passendem Unterstand. Mit Wasserpumpe auf Holzpalette und Handwagen mit Felsbrocken als Beladung. Unterstand, Handwagen und Handkarren aus echtem Holz, bereits fertig koloriert. Realistische Nachbil-

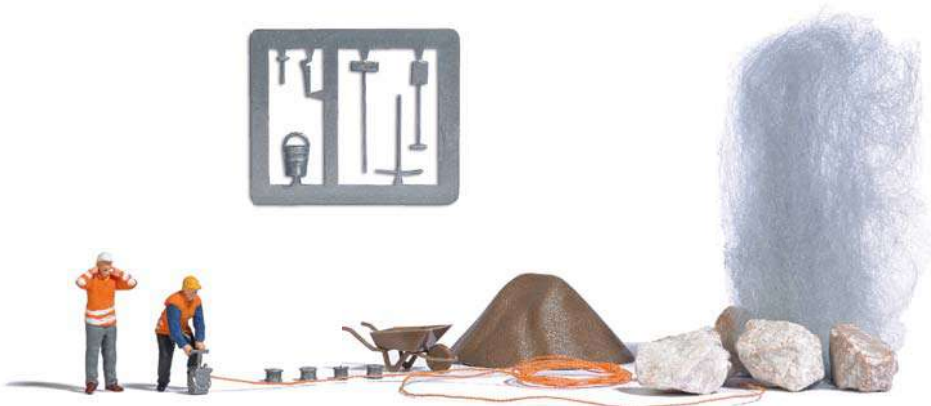
dung von angerostetem Wellblech bei Dach und Seitenwänden des Unterstandes. Bausatz.

Größe Unterstand: 45 x 43 mm, 1 27 mm.

Water pump/Winch/Hand cart. Pompe à eau/Treuil/Charriot. Kit.

ACTION SET

Für die realistische Belegung Ihrer Modellwelt. Mit thematischem Zubehör und mindestens einer Figur (bemaltes Fertigmodell) in passender Position.



H0 7942 Die Sprengung

Sprengmeister, der mit einer Zündmaschine eine Sprengung auslöst und Mitarbeiter, der sich dabei die Ohren zuhält. Mit Werkzeugen, Schubkarren, Felsbrocken, Seilen, Rauchschwaden und Sandhaufen.

Blasting.

Dynamitage.





DIE FELDBAHN

In Steinbrüchen ist die Schmalspurbahn ein bewährtes Transportmittel und auch beim Kohleabbau ist sie ständig im Einsatz. Viel Neues um und mit dem »schwarzen Gold« zeigen die nächsten Seiten. Die Lokomotiven als Standmodell und verschiedene Anhänger für entsprechende Arbeitseinsätze erweitern die Feldbahn-Kollektion ebenso wie Action Sets mit Figuren bei der Arbeit mit Loks und Loren.



Mit Antrieb



H0 12182 Diesellok Gmeinder 15/18

Geschlossene Ausführung. Achsfolge B. Länge: 35 mm.
Diesel locomotive type Gmeinder 15/18.
Locomotive Diesel Gmeinder 15/18.

Mit Antrieb



H0 12183 Diesellok Gmeinder 15/18

Offene Ausführung. Achsfolge B. Länge: 35 mm.
Diesel locomotive type Gmeinder 15/18.
Locomotive Diesel Gmeinder 15/18.



H0 12237 Fasswagen

Wagen mit Fassaufbau. Länge: 29 mm.
Barrel wagon.
Wagon-citerne.



H0 12400
Standmodell Diesellok Gmeinder 15/18

Bausatz ohne Antrieb. Ausführung als offene und geschlossene (mit Dach) Variante möglich. Achsfolge B. Länge: 35 mm.
Unpowered diesel locomotive type Gmeinder 15/18.
Locomotive Diesel Gmeinder 15/18.
Modèle statique, sans motorisation. Kit.




H0 12401
Standmodell Diesellok LKM Ns 2f

Bausatz ohne Antrieb. Ausführung als offene und geschlossene (mit Dach) Variante möglich. Achsfolge B. Länge: 36 mm.
Unpowered diesel locomotive type LKM Ns 2f.
Locomotive Diesel LKM Ns 2f.
Modèle statique, sans motorisation. Kit.



H0 12402
Standmodell Diesellok Deutz OMZ 122 F

Bausatz ohne Antrieb. Achsfolge B. Länge: 43 mm.
Unpowered diesel locomotive type Deutz OMZ 122 F.
Locomotive Diesel Deutz OMZ 122 F.
Modèle statique, sans motorisation. Kit.



H0 12403
Standmodell Dampfloek Decauville Typ 3

Bausatz ohne Antrieb. Achsfolge B. Länge: 42 mm.
Unpowered steam locomotive Decauville type 3.
Locomotive à vapeur Decauville type 3.
Modèle statique, sans motorisation. Kit.





FELDBAHN Bausätze

Construction kits for narrow gauge railways.
Kits de construction pour la voie étroite.



H0 12290 Werkzeugwagen

Spitzdachwagen mit Aufbau aus echtem Holz. Bausatz. Länge: 29 mm.
Wagon for tools. Wagon-outils. Kit.



H0 12291 Schneeräumwagen

Mit hochklappbarem Schneepflug und Betongewichten. Bausatz. Länge: 34 mm.
Snowplow wagon. Wagon chasse-neige. Kit.




H0 12377 Diesel-Tankstelle

Kleine Dieseltankstelle für Feldbahnen, Steinbrüche, Bergwerke, Ziegeleien, Torfwerke, Bahnhöfe und landwirtschaftliche Betriebe. Mit Zapfsäule und Tank mit Steinsockel. Bausatz. Größe Tank mit Sockel: 20 x 17 mm, \bar{I} 20 mm. Zapfsäule: \bar{I} 21 mm. Diesel service station. Station-service diesel. Kit.



H0 12383 Lokschuppen

Bausatz für einen Feldbahn-Lokschuppen aus echtem Holz. Mit Doppelflügeltor zum Öffnen (Öffnung 25 x 33 mm, Einfahrtiefe 46 mm). Größe auch für Busch-Dampflok »Decauville« geeignet. Alle Holzteile fertig koloriert. Realistische Dachstruktur. Größe: 64 mm x 45 mm, \bar{I} 53 mm.
Locomotive shed. Remise à locomotive. Kit.





H0 12450 Lore schieben

Arbeiter, der eine Kipplore schiebt. Mulde kippar. Länge der Lore: 29 mm.
Pushing a tipper wagon.
Pousser un lorry.



H0 12451 Lore leeren

2 Arbeiter, die eine Kipplore leeren. Mulde kippar. Länge der Lore: 29 mm.
Emptying a tipper wagon.
Vider un lorry.



H0 12452 Arbeitspause

2 Arbeiter, die auf einer Kipplore Pause machen. Mit Schubkarren, Sandhaufen und Bierkasten. Länge der Lore: 29 mm.
Taking a break.
Pause de travail.



H0 12453 Werkzeugwagen öffnen

Arbeiter, der einen Werkzeugwagen öffnet. Spitzdachwagen mit Aufbau aus echtem Holz. Mit Werkzeug. Wagenlänge: 29 mm.
Opening a tool wagon.
Ouvrier le wagon-outils.



ECHT HOLZ!



H0 12454 Lok ölen

Fahrer, der seine Feldbahnlok ölt. Mit Gmeinder 15/18 mit geschlossenem Dach (abnehmbar) und Ölkanne. Standmodell ohne Antrieb. Achsfolge B. Länge: 36 mm.
Oiling the locomotive.
Huiler la loco de campagne.



ECHT HOLZ!


H0 1970 Bekohlungs Kran mit Kohlebansen

Typisches Modell eines Bekohlungskrans mit Mauersockel und Plattform aus echtem Holz. Das Kranführerhaus ist in achteckiger Holzbauweise ausgeführt und um 360° Grad drehbar. Mit heb- und senkbarem Kranausleger. Kranhaus beleuchtbar mit Busch LEDs 5998. Der Kohlebansen besteht aus einer Grundplatte und der perfekten Nachbildung von verrosteten T-Trägern, in deren Profile die 36 Stück Blockbohlen aus echtem Holz vorbildgerecht lose als Wandung eingelegt werden. Bausatz.

Größe Kran ohne Kranausleger: 52 x 51 mm, \bar{I} 79 mm. Länge Kranausleger: 56 mm. Größe Kohlebansen: 200 x 100 mm, \bar{I} 39 mm.
Coal loading crane and bunker. Grue et parc à charbon. Kit.



H0 1971 Kohlelager

Das Kohlelager besteht aus einer Grundplatte mit perfekt nachgebildeten und verrosteten T-Trägern, in deren Profile die 24 Stück Blockbohlen aus echtem Holz vorbildgerecht lose als Wandung eingelegt werden können. Geeignet für Szenen z.B. in einem Bahnbetriebswerk, im Hafen oder in einer Brennstoffhandlung. Mit Kohle zum Befüllen. Bausatz.

Größe: 110 x 52 mm, \bar{I} 21 mm.
Coal bunker. Parc à charbon. Kit.

ACTION SETS

Für die realistische Belegung Ihrer Modellwelt. Mit thematischem Zubehör und mindestens einer Figur (bemaltes Fertigmodell) in passender Position.



H0 7927 Kohle schaufeln
Frau, die Kohle schaufelt. Mit Kohlehaufen, Werkzeugen und 10 g Kohle. *Shoveling coal. Pelleter du charbon.*



H0 7928 Kohle wiegen
Mann, der mit einer Waage Kohlen abwägt. Mit Kohlehaufen, 3 Kohlesäcken und 10 g Kohle. *Weighing coal. Peser du charbon.*



H0 7929 Kohleauslieferung
Kohlenträger, der von einem Lieferwagen Kohle ablädt. Mit Multicar M26 und 4 Kohlesäcken auf der Ladefläche. *Coal delivery. Livraison de charbon.*



H0 7935 Hemmschuhleger Epoche 3/4
Mit dem Hemmschuh, auch Bremsschuh oder Radschuh genannt, werden Schienenfahrzeuge abgebremst. In diesem Set sind ein Bahnarbeiter als Hemmschuhleger, weitere Hemmschuhe und ein Schubkarren zum Transport enthalten. *Railway worker with rail skates. Manœuvre avec sabots de freinage.*



H0 7629 Diorama Merry Christmas XXVII »Auf dünnem Eis«
Der Weihnachtsmann ist beim Transport der Geschenke über dem Polarmeer in heftige Turbulenzen geraten und musste notlanden. Er konnte sich gerade noch auf eine treibende Eisscholle retten, aber sein vollbeladener, goldener Schlitten ist dem Untergang geweiht. Zum Glück kann das Rentier gut schwimmen. Ein neugieriger Pinguin leistet ihm Gesellschaft. *Christmas mini diorama XXVII »On thin ice«.* *Diorama Merry Christmas XXVII »Sur la glace fragile«.*



BUSCHHEIDE

Im fiktiven Städtchen Buschheide ist die Welt noch in Ordnung! Der typische Buschheider liebt seinen Garten und freut sich darauf, den neuen Pool, Gewächshaus und Regenfässer demnächst aufzubauen. Auch hat sich herumgesprochen, dass auf dem Wochenmarkt gleich drei neue Bauern ihre Waren anbieten. Direkt am Marktplatz wurden ein Wohnhaus – hier zieht demnächst Familie Schuster ein – und ein Mehrzweckgebäude aus den 1970er Jahren saniert, das als Standort für die örtliche Feuerwehr, THW oder einen Industriebetrieb dienen wird.

Buschheide
Kreis Sonntal





H0 1922 Wohnhaus

Bausatz für ein typisches Wohnhaus mit verputzter Fassade und Natursteinsockel. Mit Treppenaufgang an der Stirnseite und Terrasse an einer Längsseite des Gebäudes. Türen und Fensterrahmen aus echtem Holz, bereits fertig koloriert. Filigrane Geländer, Regenrinnen und Fallrohre. Realistisches Ziegeldach. Beleuchtbar mit Busch LEDs 5998. Größe: 110 x 110 mm, I 98 mm.
Residential house. Maison d'habitation. Kit.



H0 1962 Zweckbau der 1970er Jahre

Gebäude in zweckmäßiger Bauweise sowohl als Feuerwehr- oder THW-Fahrzeughalle, als auch für Fahrzeuge von Rettungsdiensten, Bauhöfen und als Produktionshalle für Handwerk und Industrie einsetzbar. Eine Längsseite des Gebäudes mit großen Rolltoren (nicht beweglich) in unterschiedlichen Größen (kleines Tor 29 x 32 mm, große Tore je 37 x 43 mm. Einfahrtiefe 100 mm). Beleuchtbar mit Busch LEDs 5998. Größe: 150 x 115 mm, I 96 mm.
Functional building of the 1970s. Bâtiment de fonction des années 1970. Kit.





ECHT HOLZ!



H0 1832 Gartenpool mit Familie

Bausatz für einen Swimming-Pool mit Holzeinfassung aus echtem Holz. Mit Einstieg, Leiter, realistischer Wasseroberfläche sowie Wasserball und Luftmatraze. Inklusive 3 »schwimmenden« Figuren (unbemalt). Pool Durchmesser: 50 mm, \bar{I} 15 mm.
Family with swimming pool. Piscine hors-sol. Kit.



H0 1833 4 Regenfässer

Bausatz für 4 kreisförmige Regenfässer mit Umrandung aus echtem Holz. Universell einsetzbar sowohl im heimischen Garten als auch in der Industrie, Handwerksbetrieben, Bauhöfen u.s.w. Mit realistischer Wasseroberfläche und Abdeckungen, die in geöffnetem und geschlossenem Zustand montiert werden können. Inklusive 6 Gießkannen. Durchmesser: 17 mm, \bar{I} 11 mm.
4 Rain barrels. 4 Barils de pluie. Kit.



H0 1839 Straßenmeisterei Ausstattungs-Set

Spezifisches Zubehör für eine Straßenmeisterei und dort genutzte Fahrzeuge: Wasserfass, Streaufsatz, Salzstreuer, Streugutkisten, Schiebeschild, Schneeschieber, Kehrwalze und Werkzeuge. Bausatz.
Equipment for road maintenance. Accessoires pour entretien des voiries. Kit.



H0 1829 Gulaschkanone mit Koch

Bausatz für einen Einachsanhänger Typ HL 10.00 mit dem Aufbau einer so genannten »Gulaschkanone«. Auch als Feldküche einsetzbar. Mit Figur (unbemalt), Pavillon, Sitzgarnituren, Stehtischen und Geschirr. Länge des Anhängers: 47 mm.
Field kitchen with cook.
Four de campagne avec cuisot. Kit.



ACTION SETS

Für die realistische Belegung Ihrer Modellwelt. Mit thematischem Zubehör und mindestens einer Figur (bemaltes Fertigmodell) in passender Position.



H0 7913 Marktstand Erdbeeren

Erdbeerverkaufsstand mit großem Marktschirm und Verkäuferin. Mit Piaggio Ape 50 und reichhaltigem Zubehör: Tisch, Bänke, 12 Kisten befüllt mit Erdbeeren, leere Kiste, Müllsack und Werbeaufsteller mit passenden Verkaufsplakaten.
Market stall with strawberries.
Échoppe de marché – Fraises.



H0 7914 Marktstand Kartoffeln

Kartoffelverkaufsstand mit großem Marktschirm, Tempo Dreirad Hanseat sowie Verkäuferin und Verkäufer. Mit passendem Zubehör: Tisch, 9 Kartoffelkisten (davon 4 befüllt), Kartoffelsäcke und Kartoffeln als Ladegut auf dem Lieferwagen.
Market stall with potatoes.
Échoppe de marché – Pommes de terre.



H0 7915 Marktstand Gemüse

Gemüseverkaufsstand mit großem Marktschirm und Verkäuferin. Mit reichhaltigem Zubehör: Tisch, Bänke, Waage, 14 Kisten (davon 11 befüllt), mit verschiedenen Gemüsen.
Market stall with vegetables.
Échoppe de marché – Légumes.





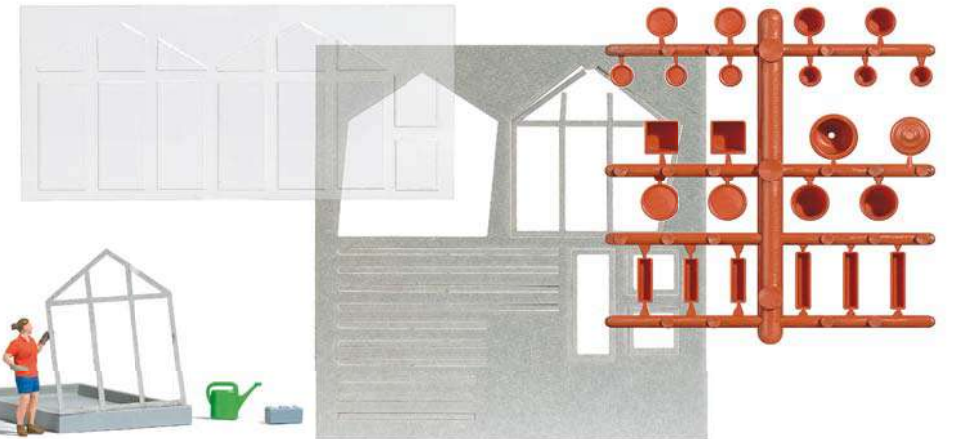
ACTION SETS

Für die realistische Belebung Ihrer Modellwelt. Mit thematischem Zubehör und mindestens einer Figur (bemaltes Fertigmodell) in passender Position.



H0 6565 »Happy Birthday!«

Zwei Konditoren tragen eine große Geburtstagstorte, hier mit der Zahl »65«. Viele weitere Zahlenkombinationen und Symbole können angebracht und damit die Torte individuell für Geburtstage, Hochzeiten oder Jubiläen gestaltet werden. Die Torte hat Bohrungen, in die die stabilen Zahlen und Symbole einfach eingesteckt werden. Inkl. Ausschneidebogen mit verschiedenen Bannern für Geburtstag, Hochzeit, Jubiläum usw. sowie passende Tischdecken. Außerdem im Set enthalten: Sitzgarnituren mit Tischen und Bänken, Stehtische, Partygeschirr.



H0 7916 Gewächshausaufbau

Mann mit Bedienungsanleitung und Frau, die gemeinsam ein kleines Gewächshaus aufbauen. Mit Bausatz für ein verglastes Gewächshaus und passendem Zubehör: Gießkanne, Werkzeugkasten, Blumenkübel, Blumentöpfe und Untersetzer. Größe Gewächshaus: 38 x 25 mm, \bar{I} 23 mm.

Greenhouse installation. Montage d'une serre.



H0 7917 Wasser holen

Frau, die mit einer Gießkanne Wasser aus dem Regenfass schöpft. Regenfass mit Holzwandung. Mit angepflanzten Blumen. Größe Regenfass: Durchmesser 17 mm, \bar{I} 11 mm.

Fetching water. Charcher de l'eau.

H0 7751 Mini Ausgestaltungs-Set Gießkannen

Mit 12 grünen Gießkannen.

Watering cans.

Arrosoirs.

JUBILÄUMS-BÄUME 65 Jahre Busch

65 Jahre Busch – 65 Bäume in Großpackungen.
 Busch 65th Anniversary - 65 trees in a package!
 65e Anniversaire de Busch – 65 arbres dans un paquet!

BUSCH JUBILÄUMS-ARTIKEL
 65 Jahre Busch



H0 9766 65 Tannen
 Ī 75 – 135 mm
 65 Fir trees. 65 Sapins.



H0 9767 65 Laubbäume
 Ī 65 – 120 mm
 65 Deciduous trees. 65 Arbres à feuilles.



N/TT 9768 65 Tannen
 Ī 30 – 60 mm
 65 Fir trees. 65 Sapins.



N 9769 65 Laubbäume und Tannen
 Ī 30 – 50 mm
 65 Mixed trees. 65 Arbres.



H0 4169 Betonmastleuchte

Mit 2 eckigen Lampenkörpern.
 Weißes Licht. 190 mm.
Street lamps on concrete pole.
Luminaire double avec mat en béton.

Mauer- und Dekorplatten im »Matt-Look«


Die neuen Busch Dekorplatten im »Matt-Look« verfügen über eine super-realistische Oberfläche. In der Anmutung fast wie patiniert, lassen sie sich direkt verwenden und erzielen einen besonderen Effekt in Optik und Haptik. Die Dekorplatten sind zur Gestaltung von Mauern, Gebäuden, Hauswänden usw. geeignet. Die aufwändig bedruckten Kartonplatten sind 210 x 148 mm groß und 0,6 mm dick. Inhalt pro Packung je 2 Stück.

2 Decor sheets. 2 Plaques de décor.



7444 Fassadenputz weiß

Facade plaster, white. Stuc de façade blanc.



7445 Fassadenputz leicht verwittert, hellgrau


Slightly weathered facade plaster, light grey.
Stuc de façade légèrement patinée, gris clair.



H0 1935 Robur mit NVA-Soldat

Bausatz für einen Pritschen-LKW Robur LO 1800 A mit Plane und aufsteigendem NVA-Soldaten (unbemalt). Mit passendem Zubehör: Kanister, Werkzeugkisten und Sandbleche.



*Robur van with soldier.
Robur avec soldat. Kit.*



H0 1936 4 NVA Soldaten

4 stehende NVA-Soldaten, fertig bemalt. Mit Werkzeugen, Ölfass, Bomben, Kanister und Sandblechen.

4 NVA Soldiers. 4 Soldats de l'ANP, debout.



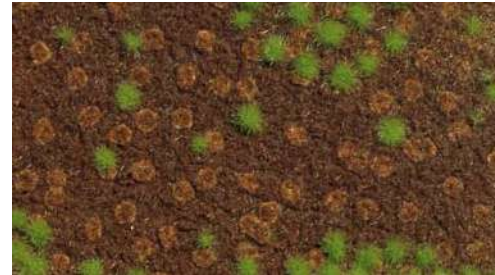
H0 1937 4 sitzende NVA Soldaten

4 sitzende NVA-Soldaten, fertig bemalt. Mit Werkzeugen, Ölfass, Bomben, Kanister und Sandblechen.

4 NVA Soldiers. 4 Soldats de l'ANP, assis.



Im Wald gibt es unendlich viel zu entdecken! Der kreative Modellbauer braucht sich nur umzuschauen in der Pflanzen- und Tierwelt und erhält umfangreiche Gestaltungsideen für seine Anlage oder Diorama. Für die Umsetzung von realistischen und sehr natürlich wirkenden Szenarien hat Busch viele Neuheiten vorbereitet wie z.B. speziell präparierte Waldböden, ein Pflanz-Set mit echtem Naturmaterial zur Gestaltung von Waldrand oder Unterholz. Als besondere Attraktion: Waldameisen mit ihrem großen Ameisenhügel! Irgendwo hat es gebrannt, einige Bäume und eine Hütte sind Opfer des Feuers geworden. Neben den imposanten »Natur Pur« Bäumen findet man im Wald häufig leider auch abgestorbene Bäume, das sogenannte »Totholz-Set«. Zur Gestaltung der Wald-Vegetation gibt es neben verschiedenen Grasfasern auch Grasbüschel mit Steinen, die »täuschend echt« aussehen sowie Sträucher-Matten aus einem super interessanten Materialgeflecht. Und mit den neuen Action Sets sorgen Waldtiere wie Fuchs und Hase oder ein Geocacher für belebte Situationskomik in 1:87.



1321 Sommerlicher Waldboden

Größe: 190 x 250 mm.

Groundcover pad »Summer forest«. Sol forestier estival.



1322 Trockener Waldboden

Größe: 190 x 250 mm.

Groundcover pad »Autumn forest«. Sol forestier automnal.



H0 1277 Waldblumen

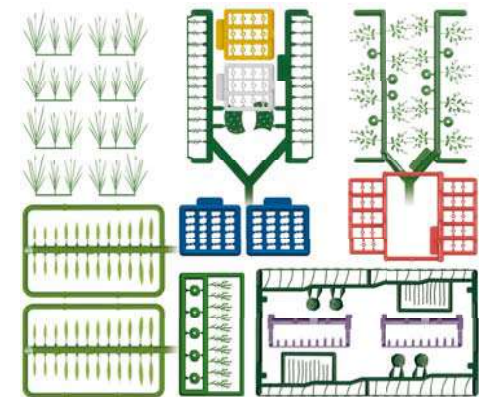
Reichhaltig ausgestattetes Set mit bunten Waldpflanzen: 4 Wildlupinen, 5 Kornblumen, 8 Mohnblumen, 24 Margeriten, 4 Farne, 24 Rohrkolben und Blattwerk. Bausatz. Forest flowers. Fleurs de forêt. Kit.



7348 Foliage Waldheidelbeeren

Größe: ca. 150 x 80 mm.

Foilage pad »Forest blueberries«. Myrtilles.





H0 1849 Hangbefestigung mit Brettern

9 Hangbefestigungselemente aus echtem Holz. Länge jeweils ca. 16 mm, \bar{I} 10 - 11 mm. Bausatz.

Slope stabilization with planks.

Renforcement de talus avec des planches. Kit.

6804 Pflanz-Set für Waldrand, Unterholz oder Böschung

Mit diesem Set lässt sich ein natürlich gewachsener Waldrand, eine Böschung oder dichtes Unterholz wunderbar gestalten: Geäst aus Naturmaterial, dazu passendes Streugut in 2 verschiedenen Grüntönen. Mit farblich harmonisierenden Grasbüscheln. Für alle Spurweiten. *Create a forest edge.*

Kit pour créer une lisière de forêt.



H0 1850 Holzbrücke

Bausatz für eine kleine Brücke aus echtem Holz. Vielseitig verwendbar. Größe: 73 x 54 mm, \bar{I} 19 mm.

Wooden bridge. Pont en bois. Kit.

7520 Korksand

Feinkörnig und elastisch für realistische Untergründe. Inhalt: 40 g.

Cork sand. Granulés de liège.



N TT H0 7080

Asphaltstraße

Ca. 40 mm breit, 1 m lang. Als Straße in N und als Weg in TT und H0 geeignet. Selbstklebend und flexibel.

Asphalt road. Route asphaltée.





Grasbüschel mit Steinen

Busch Grasbüschel sind für alle Spurweiten verwendbar und können durch harmonisch aufeinander abgestimmte Farben beliebig miteinander kombiniert werden. Sie sind auf einer Trägerfolie angebracht. Es gibt bereits 16 Grasbüschel Varianten (3511 – 3548). Diese neuen Packungen beinhalten zusätzlich echte Steine, die ganz natürlich um jeden einzelnen Grasbüschel herum verteilt sind. Super Gestaltung für Felder, Wegesrand, Bahndamm oder in der Nähe von Bachläufen.

Short tufts with stones. Touffes d'herbe avec des pierres.



3551 Grasbüschel mit Steinen Frühling

Inhalt: 40 Stück.

Spring. Printemps.



3552 Grasbüschel mit Steinen Sommer

Inhalt: 40 Stück.

Summer. L'été.



3553 Grasbüschel mit Steinen Spätsommer

Inhalt: 40 Stück.

Late summer. Fin de l'été.



3554 Grasbüschel mit Steinen Herbst

Inhalt: 40 Stück.

Fall. Automnal.



3557 Grasbüschel mit Steinen Sommer

Inhalt: 35 Stück.

Summer. L'été.



3558 Grasbüschel mit Steinen Spätsommer

Inhalt: 35 Stück.

Late summer. Fin de l'été.

Sträuchermatten

Mit den neuen Sträuchermatten in den gängigen Frühlings- und Sommerfarben lassen sich natürliche Akzente im Geländebau setzen. Es werden nur kleine Abschnitte benötigt, die ganz leicht geschnitten, gezupft oder gerissen werden. Daher sind die Matten besonders ergiebig. Größe: ca. 120 x 80 mm, 1 35 mm. *Shrubs. Buissons.*



3595 Sträuchermatte weiß blühend

White flowering. Fleurs blanches.



3596 Sträuchermatte Frühling

Spring. Printemps.



3598 Sträuchermatte Sommer

Summer. L'été.



3599 Sträuchermatte Spätsommer

Late summer. Fin de l'été.

Grasfasern

Die neuen Grasfasern kommen in unterschiedlichen Längen von 2 und 4,5 mm und bilden mit ihren Farben Frühling, Sommer, Spätsommer und Herbst die ganzjährige Vegetation perfekt ab. Inhalt: 30 g pro Beutel.

Grass flocking. Flocage d'herbe.



Grasfasern Frühling

3471 Graslänge 2 mm.

3481 Graslänge 4,5 mm.

Spring. Printemps.



Grasfasern Sommer

3472 Graslänge 2 mm.

3482 Graslänge 4,5 mm.

Summer. L'été.



Grasfasern Spätsommer

3473 Graslänge 2 mm.

3483 Graslänge 4,5 mm.

Late summer. Fin de l'été.



Grasfasern Herbst

3474 Graslänge 2 mm.

3484 Graslänge 4,5 mm.

Fall. Automnal.

WALD



NATUR PUR



H0 1851 Waldameisen-Set

Großer Ameisenhügel mit passendem Waldzubehör: Info-Tafeln, Schilder »Schutzgebiet«, Absperrschranke, Abfallbehälter und Holzzaun (Länge ca.140 mm). Bausatz.
Wood ants. Fourmis forestières. Kit.



**H0 3739
Alleebaum**
Ī 125 mm
Avenue tree.
Arbre d'avenue.



**H0 3797
Waldlinde**
Ī 170 mm
Lime tree. Tilleul.



H0 1852 Totholz-Set

Reichhaltiges Set zum selbst Bemoo sen. Inhalt: 3 liegende Baumstämme ca. 115 bis 160 mm lang, 13 stehende Baumstämme mit Wurzeln ca. Ī 15 - 50 mm, 7 Wurzeln zum Teil mit Baumstümpfen. Info-Tafeln, Schilder, Absperrschranke, Abfallbehälter, Holzleiter und Kleintiere zum selbst Bemalen. Bausatz.
Coarse woody debris.
Bois morts. Kit.



**H0 3798
Waldbuche**
Ī 170 mm
Beech. Hêtre.



**H0 3799
Waldahorn**
Ī 170 mm
Maple tree. Érable.



H0 1560 Schutzhütte


Die Holzverschalung der Giebelwände ist aus echtem Holz gefertigt. Das typisch lang heruntergezogene Dach liegt auf einem Betonsockel auf. Mit Sitzbänken im Innenraum. Bausatz.
Größe: 35 x 34 mm, Ī 40 mm.
Refuge hut. Abri forestier. Kit.

Ergänzend zu den »schönen« Wald-Neuheiten von Busch gibt es jetzt erstmalig auch Artikel für einen niedergebrannten Wald. Im Mittelpunkt steht die abgebrannte Waldhütte mit realistisch verkohltem Gebälk aus echtem Holz, für die passende Gestaltung der Umgebung dient das große Ausstattungs-Set »Abgebrannter Wald«.



H0 1853 Abgebrannte Waldhütte

Bausatz einer ausgebrannten Blockhütte mit verkohltem Dachstuhl (Echt-Holz). Im Innern steht ein offener Kamin, auf dem Boden liegt Schutt aus gebrochenen Dachziegeln und Glasscheiben. Mit 7 verkohlten Baumstämmen, jeweils ca. 140 mm. Größe der Hütte ca. 111 x 85 mm, 145 mm. *Burnt log cabin.* *Cabane forestière brûlée. Kit.*



H0 1854 Abgebrannter Wald

17 verkohlte Baumstämme in Höhen von ca. 40 bis 110 mm. 2 verkohlte Büsche, Höhe ca. 50 mm, verbranntes Geäst sowie Streumaterial für verbrannten Waldboden. Bausatz. *Burnt forest.* *Forêt calcinée. Kit.*



H0 1900 Scheune mit Ziegeldach

Bausatz für eine Holzscheune mit großem Doppel-Flügelertor zum Öffnen (Breite 40 mm, 135 mm). Die Wände der Scheune bestehen aus fertig kolorierten Echtholzplatten mit der Struktur von Holzbrettern. Das Ziegeldach ist filigran ausgeführt und bereits patiniert. Beleuchtbar mit Busch LEDs 5998. Größe: 112 x 75 mm, 177 mm. *Barn with tiled roof.* *Grange avec toit en tuiles. Kit.*



INDUSTRIE



ECHT HOLZ!



H0 1814 Paletten mit Getränkekräften

12 Paletten aus echtem Holz. Mit 6 Fässern und Ausschneidebogen für 8 Stapel Getränkekräften (Bier, Limonade, Wasser). Bausatz.

Pallets & Beverage crates. Palettes avec casiers de boissons. Kit.



H0 1815 Paletten mit Maschinenteilen

6 Paletten aus echtem Holz. Mit unterschiedlich langen T-Profilen, Zahnradern in verschiedenen Größen und Stangen. Bausatz.

Pallets & Machine parts. Palettes avec pièces mécaniques. Kit.



Maschinenkräften

H0 1840 Ost

2 Maschinenkräften aus echtem Holz in unterschiedlichen Größen und mit Bedruckung ost- bzw. westdeutscher Firmen. Große Kiste: ca. 41 x 27 mm, \bar{I} 33 mm. Kleine Kiste: ca. 35 x 20 mm, \bar{I} 16 mm. Bausatz.

Transport crates for machines. Caisses de transport d'engins mécaniques. Kit.

H0 1841 West



H0 7752 Mini-Set

4 Absetzcontainer 1,5 m³

4 Absetzcontainer 1,5 m³ in verschiedenen Farben.

Größe jeweils ca. 20 x 16 mm, \bar{I} 10 mm.

4 Dumpsters 1,5 m³.

4 Conteneurs à déchets 1,5 m³.



H0 7753 Mini-Set

4 Absetzcontainer 2,5 m³

4 Absetzcontainer 2,5 m³ in verschiedenen Farben.

Größe jeweils ca. 26 x 16 mm, \bar{I} 14 mm.

4 Dumpsters 2,5 m³.

4 Conteneurs à déchets 2,5 m³.





ACTION SETS

Für die realistische Belegung Ihrer Modellwelt. Mit thematischem Zubehör und mindestens einer Figur (bemaltes Fertigmodell) in passender Position.



H0 7934



H0 7939



H0 7955



H0 7956



H0 7965



H0 7966



H0 7967



H0 7984



H0 7985



H0 7986



H0 7989



H0 7987



H0 7966



H0 7988

ACTION SETS



H0 7934 Heutransport

Bauer und Erntehelfer transportieren 2 Heuballen mit der Piaggio Ape 50. Inklusive 6 weiteren Heuballen und Werkzeug wie Heugabeln, Holzrechen und Sichel.
Hay on its way. Transport de foin.



H0 7965 Gleisbauarbeiter Epoche 3/4

Gleisbauarbeiter der Epoche 3-4 mit Holzkiste auf Palette (Bausatz) aus echtem Holz. Mit Sandhaufen und verschiedenen Werkzeugen.
Railway worker. Agent des voies.



H0 7985 Katzenauto

2 Katzen, die auf der Mercedes-Benz W123 Limousine die Spuren ihrer Pfoten großzügig hinterlassen haben. Mit Mülltonne und 2 Müllsäcken.
Cats car. Voiture à chats.



H0 7987 Hund auf Hasenjagd

Pech gehabt! Eifrig auf Spurensuche steckt der Hund seinen Kopf tief in die Erde. Für den flinken Hasen die ideale Gelegenheit ganz schnell abzuhauen. Mit 4 Nadelbäumen (ca. 1/30 bis 60 mm) und Holzstapel.
Dog hunting hare. Chien chasse lièvre.




H0 7939 Entrümpelung

Arbeiter, der Absetzmulden mit einem Schubkarren befüllt. Mit Absetzcontainer 1,5 m³ und Absetzcontainer 2,5 m³ sowie 2 Holzdielen und Bauschutt.
Clearing out. Évacuation de gravats.



H0 7966 Mastkletterer Epoche 3/4

Mastkletterer mit viel Zubehör für den Leitungsbau: Freileitungsmast aus echtem Holz, Isolatoren, Schubkarren, Werkzeug, Werkzeugkisten, Benzinkanister, Sandbleche, Kabelrollen, Holzkisten und Absperrungen.
Pole climber. Grimpeur de mât.



DER ARTIKEL KANN ALS TRAVEL BUG® AUF GEOCACHING.COM DISCOVERED WERDEN.



H0 7955 Geocacher

Geocacher mit Fund (Schatztruhe) aus dem geheimen Versteck (Cache) im Baumstamm. Inklusive vermoostem Baumstamm und Busch.
Geocacher. Chasseur de trésors.



H0 7967 Gleisbauarbeiter Epoche 5

Gleisbauarbeiter der Epoche 5 mit Holzkiste auf Palette, beides aus echtem Holz. Mit Sandhaufen und verschiedenen Werkzeugen. Palette und Kiste als Bausatz mit Anleitung.
Railway worker. Agent des voies.



H0 7986 Hasen

7 Feldhasen in unterschiedlichen Positionen (sitzend, stehend und rennend). Mit 4 Nadelbäumen (ca. 1/30 bis 60 mm) und Holzstapel.
Hares. Lièvres

H0 7988 Füchse

Fuchsrudel bestehend aus 5 Rotfüchsen in verschiedenen Größen und Positionen. Zusätzlich enthalten: 4 vermooste Baumstämme mit Wurzeln, 3 separate Wurzeln, Holzstapel und Kleintiere zum selbst Bemalen.
Foxes. Renards.



H0 7956 Waldheidelbeeren pflücken

Mann und Mädchen, die Beeren von einem Feld mit Waldheidelbeeren (ca. 80 x 70 mm) pflücken. Mit gefüllten und leeren Sammelkörben.
Picking forest blueberries. Cueilleurs de myrtilles.



H0 7984 Zaun streichen

Mann und Junge, die einen Zaun streichen. Mit Farbeimer, Malerwerkzeug und teilweise bemaltem Holzzaun von über 450 mm Gesamtlänge. Inklusive Schildern »Frisch gestrichen« zum Ausschneiden.
Painting a fence. Peindre la clôture.



H0 7989 Fuchsbau

Fuchsbau in einem ausgehöhlten Baumstamm mit Füchsen und 3 Jungfüchsen. Mit 4 weiteren, zum Teil vermoosten Baumstämmen und 3 Wurzeln.
Fox burrow. Terrier de renard.



AN DER BAHN

Rothenstadt ist ein Städtchen in der Nähe von Weiden in der Oberpfalz. Der Bahnhof »Rothenstadt« lag ursprünglich an der Bahnstrecke Regensburg-Weiden. Nach seiner Auflösung befand sich dort lediglich noch ein Haltepunkt, der heute auch nicht mehr existiert. Das Bahnhofsensemble »Rothenstadt«, bestehend aus den beiden Bausätzen Bahnhof und Güterschuppen, wurde nach alten Plänen konstruiert und wird jetzt zu neuem Leben erweckt. Ganz wie in alten Zeiten passt auch der Bekohlungskran mit Kohlebasen von Seite 10 in diese Szenerie.





**H0 1951 Bahnhof »Rothenstadt«
mit Wellblechschuppen und Figuren**

Das Empfangsgebäude hat eine interessante und für Bahngelände der Region typische Aufteilung durch den quer zum Bahnsteig stehenden höheren Gebäudeteil, in dem sich auch die Dienstwohnung befindet, sowie dem längs zum Bahnsteig angeordneten niedrigeren Gebäudeteil mit dem angebauten Warteraum. Die Struktur der verputzten Wände ist realistisch dargestellt. Der Dachgiebel besteht aus echtem Holz. Das Ziegeldach mit dem großen Dachüberhang hat eine vorbildgerechte Struktur in Optik und Haptik. Regenrinnen, Fallrohre und Isolatoren für die Stromversorgung sind filigran ausgeführt. An der Rückseite befindet sich ein kleiner Holzschuppen als Anbau. Weitere Echt-Holz-Teile sind die Türen, Sprossenfenster und Klappläden. Holzzaun als Bahnsteigsperrung. Mit verrostetem Wellblechschuppen mit Sprossenfenstern an den Längsseiten und Stahltür zum Öffnen an einer Stirnseite. Dach mit Rauchrohr. Die enthaltenen Figuren stellen original Personen aus dem historischen Bahnhofsumfeld dar: einen Fotografen mit Plattenkamera auf einem Holzstativ, zwei Frauen, eine Mutter mit Kind und einen Bahnbeamten. Die Figuren sind detailliert ausgeführt. \bar{I} 19 - 21 mm. Dem Bahnhof-Set Rothenstadt beigelegt ist ein Nachdruck der Originalfotografie, die als Vorlage des Bahnhofs sowie des Figurensatzes diente. Größe: 148 x 210 mm. Alle Holzelemente und Figuren sind bereits fertig koloriert. Beleuchtbar mit Busch LEDs 5998. Bausatz. Größe: 168 x 147 mm, \bar{I} 100 mm. Größe Grundplatte mit Steinsockel: 200 x 183 mm, \bar{I} 9 mm. *Train station. Gare. Kit.*



H0 1955 Güterschuppen »Rothenstadt«

Der Güterschuppen besteht aus einem höheren Gebäudeteil, das auf gemauerten Sockeln aufliegt, sowie einem ebenerdigen Gebäudeteil. Die verputzten Wände sind realistisch dargestellt. Türen, Tore, Fenster, Rampen und der seitlich angebaute Schuppen bestehen aus echtem Holz, das bereits fertig koloriert ist. Die beiden Rampen an den Längsseiten besitzen jeweils einen beidseitigen Treppenaufgang. Die großen Schiebetore können in geöffnetem und geschlossenem Zustand montiert werden.

Doppelflügel zum Öffnen im angebauten Holzschuppen (Öffnung 22 x 20 mm). Realistisches Ziegeldach mit filigranen Regenrinnen und Fallrohren. Beleuchtbar mit Busch LED's 5998. Bausatz. Größe: 163 x 100 mm, \bar{I} 60 mm. *Freight shed. Halle à marchandises. Kit.*



TT-Wagen

Die Eisenbahn-Wagenmodelle für die »Spur der Mitte« sind nach Originalvorbildern epochengerecht ausgeführt, detailliert gestaltet und brillant bedruckt. Alle Wagen haben einen Normkupplungsschacht und die aktuellen TT-Kupplungen. Befahrbarer Mindestradius: 310 mm.

DRG DR DB SBB ÖBB AAE Bahnverwaltung

II III IV V VI Epoche
NEM NEM NEM NEM NEM

135 Länge über Puffer

Kupplungsaufnahme entsprechend NEM



TT 31181 Flachwagen Samm 4818

Mit Ladegut Flanschrohr.
Betriebsnummer: 31 50 4818 492 - 5

DR IV 132 NEM NEM



TT 31325 Erzwagen Fal-zz

Gealtert, mit Flickern. Niesky Drehgestelle.
Betriebsnummer: 37 50 655 5298 - 2

DR IV 111 NEM NEM



TT 31421 Zweiseiten-Kippwagen Fakks [6781]

Betriebsnummer: 35 80 6781 067 - 7

DB V 111 NEM NEM



TT 31422 Zweiseiten-Kippwagen Fakks [6781]

Betriebsnummer: 31 50 678 1045 - 9

DR IV 111 NEM NEM



TT 31508 Flachwagen mit Rungen Ks [3300]

Bauzugwagen. Mit Ladung Schotter, Holzkisten, Fass und Werkzeug. Betriebsnummer: 30 50 943 4182 - 6

DR IV 114 NEM NEM



TT 31509 Flachwagen mit Rungen Ks [3300]

Mit Ladegut 40' Container DSR. Mit eckigen Puffern.
Betriebsnummer: 21 50 330 0227 - 4

DR IV 114 NEM NEM



TT 31510 Flachwagen mit Rungen Ks [3300]

Mit 2 Traktoren ZT 300 NVA. Mit eckigen Puffern.
Betriebsnummer: 21 50 330 0469 - 2

DR IV 114 NEM NEM



TT 32102 Güterwagen »Leipzig«

Bauzug-Werkstattwagen.
Betriebsnummer: 40 50 943 0341 - 0

DR IV 104 NEM NEM

Lada 1200 / Shiguli 2101

Das im russischen Togliatti ansässige staatliche Automobilwerk Awto WAS (Wolga-Automobil-Werk) produzierte das Modell Shiguli, bzw. Lada 2101 (Exportname, zu Deutsch »die Geliebte« / »Liebchen«) nach Vorbild des Fiat 124.

Im ersten Produktionsjahr rollten bereits 200.000 Stück des 60 PS starken Ladas vom Band und noch heute kann man das einstige Kultfahrzeug der DDR im Straßenverkehr wiederfinden.



FORMNEUHEIT

TT 87000
Lada 1200 weiß



FORMNEUHEIT

TT 87001
Lada 1200 rot



FORMNEUHEIT

TT 87002
Lada 1200 grün



TT 8667
Framo Halbbus Feuerwehr



TT 8688
Framo Bus Dresdner
Verkehrsbetriebe DVB



TT 8690
Framo Kastenwagen IWL
Kundendienst



TT 8668
Framo Halbbus Leipziger
Verkehrsbetriebe LVB



TT 8689
Framo Bus braun/beige



TT 8691
Framo Kastenwagen Polizei

Mehlrose LANDWIRTSCHAFTS-MODELLE



TT 211 013301
Multicar M21 mit Heuladung
grün



TT 211 013304
Multicar M21 mit Heuladung
rot



FORMNEUHEIT

TT 211 015501
Multicar M22 mit Kipper-Pritsche
grün



FORMNEUHEIT

TT 211 015502
Multicar M22 mit Kipper-Pritsche
blau

AUTOMODELLE N



N 211 013201
Multicar M21 mit Heuladung
grün



N 211 013204
Multicar M21 mit Heuladung
rot



FORMNEUHEIT

N 211 014403
Multicar M22 mit Kipper-Pritsche
grün



FORMNEUHEIT

N 211 014404
Multicar M22 mit Kipper-Pritsche
blau

Land Rover Defender 90

Klein aber oho! Der Automobilhersteller Land Rover produziert seit 1948 gleichnamiges Fahrzeug, dessen ursprüngliche Entwicklung (1947) zunächst ausschließlich der zivilen Nutzung in der Landwirtschaft zugute kam. Typisch für Land Rover sind die Zahlen bei den Modellnamen, sie geben Auskunft über die Radstände (90, 110, 130 Zoll) bei den Fahrzeugen, auch wenn zugunsten gerundeter Zahlen etwas abgewichen wird. So müsste die korrekte Bezeichnung eigentlich 93 lauten, da der Achsstand 93 Zoll misst (beim 130er beispielsweise 127 Zoll). Die Bezeichnung »Ninety« behielt der kleine Defender bis zu seiner Umbenennung im September 1990. Besonders in privaten Bereichen wird der robuste Land Rover als Geländefahrzeug hoch geschätzt. Bei dem Busch-Modell handelt es sich um den Defender 90 County Station Wagon (CSW), der fortan als kleines Kraftpaket in unwegsamen H0-Modelllandschaften über Stock und Stein fährt. Mit diesem Modell erhält die Busch-Geländewagen-Collection ein weiteres Highlight an geländegängigen Fahrzeugen mit Kultstatus.



Liefertermine: 2023

2 Februar 3 März 4 April 6 Juni 8 August

★ = Symbol für Metallic-Lackierung



41317 Horch 853 2
Mit Koffer, Baujahr 1933



52942 VW Käfer mit Brezelfenster 3
Mit Faltdach offen, Baujahr 1952



52997 VW Käfer 6 ★
Exportversion, Baujahr 1955



52998 VW Käfer 6 ★
Exportversion, Baujahr 1955



52999 VW Käfer 6 ★
Exportversion, Baujahr 1955



53110 Trabant P601 Limousine 8
Monstertruck, Baujahr 1985



50779 Smart Fortwo Cabrio 8
mit Fahrerin und Kindersitz, Baujahr 2015



53464 Mercedes-Benz Sprinter kurz 8
»Tuning«, Baujahr 2018



FORMNEUHEIT
54300 Land Rover Defender 90 6
Baujahr 1983



FORMNEUHEIT
54301 Land Rover Defender 90 6
Baujahr 1983

FORMNEUHEIT
54302 Land Rover Defender 90 6
Baujahr 1983



50326 Land Rover Defender 2 ★
Geocaching Cachemobil, Baujahr 1983

Geheime Schatzsuche! Geocaching, hier gilt es in einem unbekanntem Gelände ein Versteck aufzuspüren. Am Fundort liegt ein »Cache«, in der Regel ein kleiner Behälter mit einem Logbuch und meist auch verschiedene kleine Tauschgegenstände. Der Finder trägt sich dann in ein Logbuch ein, um seine erfolgreiche Suche zu dokumentieren. Danach wird der Geocache wieder an der Stelle versteckt, an der man ihn zuvor gefunden hat. Das Wesentliche an dem gesamten Such- und Tauschvorgang ist, dass andere anwesende Personen das Vorhaben nicht erkennen und der Geocache uneingeweihten Personen somit verborgen bleibt. Aktuell gibt es über drei Millionen Geocaches verteilt in über 190 Ländern!

In Geocachingkreisen ist die Zeitschrift Ceocaching Magazin bestens bekannt, das entsprechende Fahrzeug, der Land Rover Defender, mittlerweile ebenfalls. Übrigens, wir werden dem Cachemobil einen Travel Bug Tracking Code zuweisen und jeder, der dann den Code findet, kann den Travel Bug® auf Geocaching.com besuchen. Dort findet man eine Beschreibung des Artikels und kann auch einen Kommentar hinterlassen. Es lohnt sich daher, das Schaustück auf Modellbau-Ausstellungen genauer unter die Lupe zu nehmen.



FORMNEUHEIT
53701 Nissan Navara **3**
Baujahr 2015

FORMNEUHEIT
53700 Nissan Navara **3**
Baujahr 2015



FORMNEUHEIT
53702 Nissan Navara **3**
Baujahr 2015



51903 Land Rover Discovery **4**
Baujahr 1998

51904 Land Rover Discovery **4**
Baujahr 1998



FORMNEUHEIT
46570 Renault 4CV **6**
Baujahr 1954



FORMNEUHEIT
46575 Renault 4CV **6**
Baujahr 1954



FORMNEUHEIT
46573 Renault 4CV **6**
Baujahr 1954



48735 Fiat 500 **2**
Mit Fahrer und Hund, Baujahr 1965

Nissan Navara

Auf der IAA 2015 präsentierte der japanische Hersteller Nissan die nun schon 4. Generation des Pick-up Nissan NP300 Navara (auch unter der Bezeichnung »Frontier« geführt). Im Januar 2016 waren die ersten Pick-up dann auch in Deutschland erhältlich, obwohl sie bereits zuvor in Thailand ihre Weltpremiere feierten und auch dort schon verkauft wurden. Für den europäischen Markt wurde der Ein-Tonnen-Pritschenwagen im neuen Crossover-Look mit spezieller Komfort-Ausstattung angeboten und lässt eher Vergleiche mit einem SUV als mit einem Nutzfahrzeug aufkommen. Gerade diese Erscheinung soll den Pick-up alltagstauglicher und familiengerechter wirken lassen, gegenüber denen im nicht europäischen Raum erschienen King Cab und großen Doppelkabinen. Das 1:87er detailverliebte Modell in seiner hochglänzenden Karosserie besticht durch scharfe Konturenführung sowie einem filigranen Frontgrill mit hellen Scheinwerfern und feinste Speichenfelgen.



MERCEDES-BENZ G-KLASSE EDITION 35

Seit 35 Jahren eine unveränderte Karosserie, ein Konzept, das ankommt und gefällt! Zu diesem besonderen Jubiläum erschien eine exklusive Serie der Typen G 350 BlueTEC und G500. Die 18-Zoll-Leichtmetallräder im 5-Speichen-Design erstrahlen in glänzendem Schwarz, das Dach in Obsidianschwarz – ein spannungsgeladener Kontrast zu den dazu speziell angebotenen Farben.



51472 Mercedes-Benz G-Klasse **3**
Edition 35, Baujahr 2008

51473 Mercedes-Benz G-Klasse **3**
Edition 35, Baujahr 2008

51474 Mercedes-Benz G-Klasse **3**
Edition 35, Baujahr 2008



51475 Mercedes-Benz G-Klasse **3**
Edition 35, Baujahr 2008

51476 Mercedes-Benz G-Klasse **3**
Edition 35, Baujahr 2008

BESONDERS PREISWERT

Good bargain · Très bon marché



89110 Renault 4CV **4**
Baujahr 1958



89115 Iveco Kastenwagen **6**
Baujahr 1996



89117 Ford E 350 Kasten **8**
Baujahr 1992



89111 Renault 4CV **4**
Baujahr 1958



89114 Iveco Kastenwagen **6**
Baujahr 1996



89116 Ford E 350 Kasten **8**
Baujahr 1992

Mercedes-Benz Sprinter Hochdach, kurzer Radstand

In der nun dritten Generation seit Markteinführung 1995 gibt Mercedes einer ganzen Fahrzeugklasse den Namen Sprinter. Dank der herausragenden Qualitäten im Nutzfahrzeugbereich sind diese Fahrzeuge in der Flotte vieler großer Firmen zu finden. Am 6. Februar 2018 war auf der Duisburger Mercatorinsel Weltpremiere und schon im Juni erfolgte die Auslieferung der ersten Modelle. Interne Baureihennummern geben die Unterscheidungsmerkmale für Fahrzeuge mit Heckantrieb (907) oder Vorderradantrieb (910). Ebenso blieb der Sprinter seinen bewährten Tugenden treu, die ihn weltweit so erfolgreich machen: Flexibilität, Robustheit und Wirtschaftlichkeit.



FORMNEUHEIT

54000 Mercedes-Benz Sprinter kurz **8**
mit Hochdach, Baujahr 2018



FORMNEUHEIT

54001 Mercedes-Benz Sprinter kurz **8**
mit Hochdach, Baujahr 2018



41012 Mercedes-Benz O-3500 **4**
Reisebus Halver, Baujahr 1949



FORMNEUHEIT

52624 Mercedes-Benz Sprinter lang **4**
US Version, Baujahr 2018



51215 Framo V901/2 Kastenwagen **6**
Kundendienst Kühlanlagenbau, Baujahr 1954



52912 VW Käfer mit Brezelfenster **3**
Funkmesswagen DBP, Baujahr 1952



52439 Ford Transit Custom **6**
Kärcher Service, Baujahr 2012



51285 Framo V901/2 Halbbus **6**
Kundendienst Diamant, Baujahr 1954



52309 Framo V901/2 Pritsche **8**
Dachdecker, Baujahr 1954



52964 VW Käfer mit Ovalfenster **3**
Deutsche Bundes Post, Baujahr 1955



51819 Robur Garant K 30 Kombiwagen 8
Messwagen Filmtechnik, Baujahr 1957



50328 Land Rover Defender 6
Erzgebirgssafari, Baujahr 1983



52817 Ford Ranger mit Hardtop 8
Katastrophenschutz Sachsen, Baujahr 2016



41932 Citroën H 6
Le coq sportif, Baujahr 1958



41965 Citroën H 6
Mc Cormick, Baujahr 1958



53015 IFA HW 60 6
Anhänger mit Kippgestänge und Hochdruck-
bereifung, mit Kohlebeladung, »verschmutzt«,
Baujahr 1985



42231 Multicar M26 6
mit Kohleladung, »verschmutzt«,
Baujahr 1991



53324 IFA HL 80 6
mit Kohlebeladung, »verschmutzt«,
Baujahr 1957





Sehr aufwendig gestaltetes Modell!

51056 Mercedes-Benz Unimog 5023 8
Feuerwehr Albstadt, Baujahr 2014



53604 IFA HL10.00 8
Anhängen Feuerwehr WTA, Baujahr 1966



53605 IFA HL10.00 8
Anhängen Feuerwehr Feldküche, Baujahr 1966



52723 VW 181 Kurierwagen 6
Feuerwehr Köln, Baujahr 1970



FORMNEUHEIT
53903 IFA P3 6
Feuerwehr Vogelsgrün, Baujahr 1962



51102 Mercedes-Benz Vito 6
Feuerwehr Lünen NEF, Baujahr 2014



53461 Mercedes-Benz Sprinter kurz 8
Feuerwehr Weißenburg, Baujahr 2018



52625 Mercedes-Benz Sprinter 4
FW Kühlungsborn, Baujahr 2018



53524 Ford Kuga 8
Feuerwehr Koblenz, Baujahr 2018



52438 Ford Transit Custom 8
Feuerwehr Koblenz, Baujahr 2012



51105 Mercedes-Benz Vito 4
KDOW DRK Dortmund, Baujahr 2014



53465 Mercedes-Benz Sprinter kurz 4
Kinder NEF Rettungsdienst Dortmund, Baujahr 2018

WERK-/BETRIEBSFEUERWEHREN



Jedes größere Werk verfügt über eine eigene Feuerwehr und gewährleistet so den sofortigen Brandbekämpfungsdienst vor Ort – quasi, der mobile Feuerlöscher. Meist liegen diese Werke etwas außerhalb der Stadt und bis eine Feuerwehr anrückt, können schon erste Brandherde unter Kontrolle gebracht werden. So kann beispielsweise auch bei Explosionen umgehend erste Hilfe geleistet und eine Notversorgung bis zum Eintreffen weiterer Hilfskräfte aufrechterhalten werden. Die ersten zwei Feuerwehren der in sich abgeschlossenen Sammel-Serie von 8 Modellen wurden bereits vorgestellt.



1
Sammelmodell

50327 Land Rover Defender 2
Rolls Royce Betriebsfeuerwehr, Baujahr 1983



2
Sammelmodell

53526 Ford Kuga 4
Werkfeuerwehr Aurubis Hamburg, Baujahr 2017



3
Sammelmodell

52222 Mercedes-Benz VF 123 Miesen 8
Werkfeuerwehr PAGUAG Düsseldorf, Baujahr 1977



4
Sammelmodell

52221 Mercedes-Benz VF 123 Miesen 6
Daimler Chrysler AG, Baujahr 1977



5
Sammelmodell

49772 Mercedes-Benz GLK-Klasse 6
Daimler Werkfeuerwehr Bremen, Baujahr 2009



6
Sammelmodell
erscheint mit den
Herbstneuheiten

7 8
Sammelmodell
erscheint in 2024



ALTERNATIVE ANTRIEBE

Green Cars - Entrainement alternatif

Versuchswagen von Mercedes-Benz auf Basis des W123



46816 Mercedes-Benz W123 4
Elektro Antrieb 1982, Baujahr 1977



46817 Mercedes-Benz W123 4
Wasserstoff Benzin Antrieb 1984, Baujahr 1977



46874 Mercedes-Benz W123 4
Methanol Antrieb 1979, Baujahr 1977



FORMNEUHEIT

54057 Mercedes-Benz Sprinter kurz **8** mit Hochdach, Polizei München Unfallkommando, Baujahr 2018



53525 Ford Kuga **6** Polizei Sachsen-Anhalt, Baujahr 2018



51937 Land Rover Discovery **8** Carabinieri Protezione Civile, Baujahr 1998



51929 Land Rover Discovery **8** Polizei Leipzig TLT, Baujahr 1998



51559 IFA G5'59 Tankwagen **4** Bereitschaftspolizei, Baujahr 1959



SAMMELSERIE EUROPÄISCHE POLIZEIFAHRZEUGE

Collectors series European police vehicles · Série pour collectionneurs »Véhicules de police européens«

Die in sich abgeschlossene Sammelserie von unterschiedlich gestalteten Ford Ranger Modellen mit Abdeckungen oder Hardtop besticht durch besonders aufwändig bedruckte Fahrzeuge der Polizei europäischer Länder. Die folgenden 8 Fahrzeuge wurden bereits vorgestellt: Bundespolizei / Nr. 1 (Art.-Nr. 52822), Gendarmerie Frankreich / Nr. 2 (Art.-Nr. 52826), Carabinieri / Nr. 3 (Art.-Nr. 52823), Polizei Bulgarien / Nr. 4 (Art.-Nr. 52832), Police GB / Nr. 5 (Art.-Nr. 52827), Policia Local Mallorca / Nr. 6 (Art.-Nr. 52828), Garda Irland / Nr. 7 (Art.-Nr. 52833) und Polizei Prag / Nr. 8 (Art.-Nr. 52834). Die beiden letzten Fahrzeuge Nr. 9 und Nr. 10 bilden den Abschluss.



1



2



3



4



5



6



7



8



9 Sammelmodell



52835 Ford Ranger mit Abdeckung **6** Policia Polen, Baujahr 2016



10 Sammelmodell



52836 Ford Ranger mit Hardtop **6** Politia Rumänien, Baujahr 2016

IFA P3

Als Nachfolgemodell des 65 PS starken P2M mit seinem Grauguss-Motorblock folgte in den 1950er Jahren der 75PS starke P3, der nun ein Aluminium-Motorblock besaß. Entwickelt wurde der geländegängige PKW der DDR in Zwickau/Hohenstein Ernsttal. Der OM6 35L Sechszylinder-Ottomotor des Fahrzeugs wurde im VEB Sachsenring Automobilwerke Zwickau produziert und so bezeichnete man den P3 seit den 90er Jahren auch gerne als »Sachsenring P3« oder »Horch P3«. Hergestellt wurde das Fahrzeug zunächst im VEB Kooperationszentrale Automobilbau Karl-Marx-Stadt (1958-1962) und ab 1962 dann im Automobilwerk Ludwigsfelde. Der dreitürige Geländewagen konnte sieben Personen aufnehmen. Der geländefähige P3 wurde in erster Linie für den militärischen Einsatz der Teilstreitkräfte der NVA und den Grenztruppen der DDR in unterschiedlichen Funktionen genutzt.

► Bei den Modellen dieser Serie liegen lackierte Neusilberätzteile bei!!! Damit können die Modelle mit Spiegeln, Scheibenwischer und sogar die P3 typischen vorderen Lampenschutzgitter getoppt werden.



FORMNEUHEIT

53900 IFA P3 **6**
Armee, Baujahr 1962



52118 UAZ 469 **6**
NVA Kolonnen KFZ, Baujahr 1972



51657 Robur LO 1801 Pritsche/Plane **6**
NVA mit HL 10.00 WTA Anhänger, Baujahr 1968



50248 Robur LO 2002 A mit Kofferaufbau **6**
NVA Sankra, Baujahr 1983



52117 UAZ 469 **6**
NVA Regulierfahrzeug, Baujahr 1972



52120 UAZ 469 **8**
Bundeswehr, Baujahr 1972



52726 VW 181 Kurierwagen **8**
Bundeswehr Fahrschule, Baujahr 1970



Ansicht von hinten

52725 VW 181 Kurierwagen **8**
Bundeswehr Feldjäger, Baujahr 1970



51439 Mercedes-Benz G-Klasse 90 **8**
Feuerwehr Bundeswehr, Baujahr 1990



51029 Mercedes-Benz Unimog 5023 **8**
Zivilschutz, Baujahr 2014



TRAKTOREN & LANDWIRTSCHAFT

Tractors & Agriculture · Tracteurs & Agriculture



FORMNEUHEIT

51352 Belarus MTS-50 **8**
Frontlader mit Schaufel, Baujahr 1961

51353 Belarus MTS-50 **3**
Mit Hecklift, Baujahr 1961

FORMNEUHEIT

51354 Belarus MTS-52 **8**
Exportausführung, Baujahr 1965

FORMNEUHEIT

51315 Belarus MTS-82 **3**
Frontlader mit Schaufel, Baujahr 1983





Ansicht von hinten

42857 Traktor Fortschritt ZT 300 **6**
Fahrschultraktor, Baujahr 1967



Ansicht von hinten

42858 IFA ZT 303 **8**
mit Düngemittelstreuer D 028/4, Baujahr 1967



FORMNEUHEIT

53902 IFA P3 **6**
LPG Goldene Ähre, Baujahr 1962



54200 Fortschritt ZT 300 **3**
Mit IFA HL80 Anhänger, Baujahr 1967



54201 Traktor Fortschritt ZT 300 **6**
2 Wege Fahrzeug, Baujahr 1967



53011 IFA HW 60 **8**
Anhänger ohne Kippgestänge und
Niederdruckbereifung, Baujahr 1987



53012 IFA HW 60 **8**
Anhänger ohne Kippgestänge und
Hochdruckbereifung, Baujahr 1985



53013 IFA HW 60 **6**
Anhänger mit Kippgestänge und
Hochdruckbereifung, Baujahr 1985



53014 IFA HW 60 **6**
Anhänger mit Kippgestänge und
Hochdruckbereifung, Baujahr 1985



53017 IFA HW 60 **8**
Anhänger mit Kippgestänge und Niederdruckbereifung,
mit Rübenladung, »verschmutzt«, Baujahr 1985



53323 IFA HL 80 2
Mit Traktorkabinen ZT 300, Baujahr 1967



53352 IFA HL 80 2
Anhänger mit Plane, Baujahr 1967



53804 Anhänger Fortschritt T088 8
mit Rübenladung, »verschmutzt«, Baujahr 1971



53805 Anhänger Fortschritt T 088 8
mit Mistbeladung, »verschmutzt«, Baujahr 1971



54260 Flüssigmist-Tankanhänger HTS 100 6
Prüfwagen, Baujahr 1967



42869 Flüssigmist-Tankanhänger HTS 100 8
ACZ Delitzsch, Baujahr 1967

TIH 445 Schlepper

Der Schlepper TIH 445 wurde zunächst als T 159 (auch MDK 16) im VEB (Volkseigener Betrieb) Landmaschinenbau »Rotes Banner« im sächsischen Döbeln ab 1970 entwickelt. Das selbstfahrende und luftbereifte Arbeitsgerät T 159 hatte Vorderradantrieb und Hecklenkung. Der Nachfolger TIH 445 basiert auf der Weiterentwicklung des T 159 und wurde im »Landmaschinenbau 7. November« in Craiova/Rumänien produziert. Grundlegende Änderungen sind dabei die kleineren Vorderräder sowie die nun vor den Vorderachsen angebrachten Abstützungen. Eine weitere Verbesserung ist auch der Viertakt-Dieselmotor mit Direkteinspritzung. Das 1:87er Modell des robusten Alleskönners besticht durch scharfe Konturen und perfekte Wiedergabe des Vorbildes und bildet die Basis für eine hervorragende Modellreihe mit unterschiedlichen Einsatzmöglichkeiten.



FORMNEUHEIT
54400 Schlepper TIH 445 8
mit hydraulischem Lader, Baujahr 1975



42897 Weimar Mobilbagger 8
T 174 - 2, mit Düngemitteltrichter, Baujahr 1974

Bausätze für Automodelle

Basteln was das Zeug hält!!! Jeder kann sich sein Auto selbst zusammenbauen und vorher nach Wunsch lackieren, bemalen, mit Decals bekleben und vor dem Zusammenbau auch noch den Innenraum mit Figuren oder sonstigen Dingen ausschmücken.



60274 Ford AA **6**
Baujahr 1931



60218 Borgward Isabella **4**
Baujahr 1957



60273 Belarus MTS 80 **8**
Baujahr 1990



60223 BMW 3.5 CSL **8**
Baujahr 1975



60275 Framo V901/2 Koffer **4**
Baujahr 1954



60269 Robur 1801 Hohe Pritsche **6**
Baujahr 1968



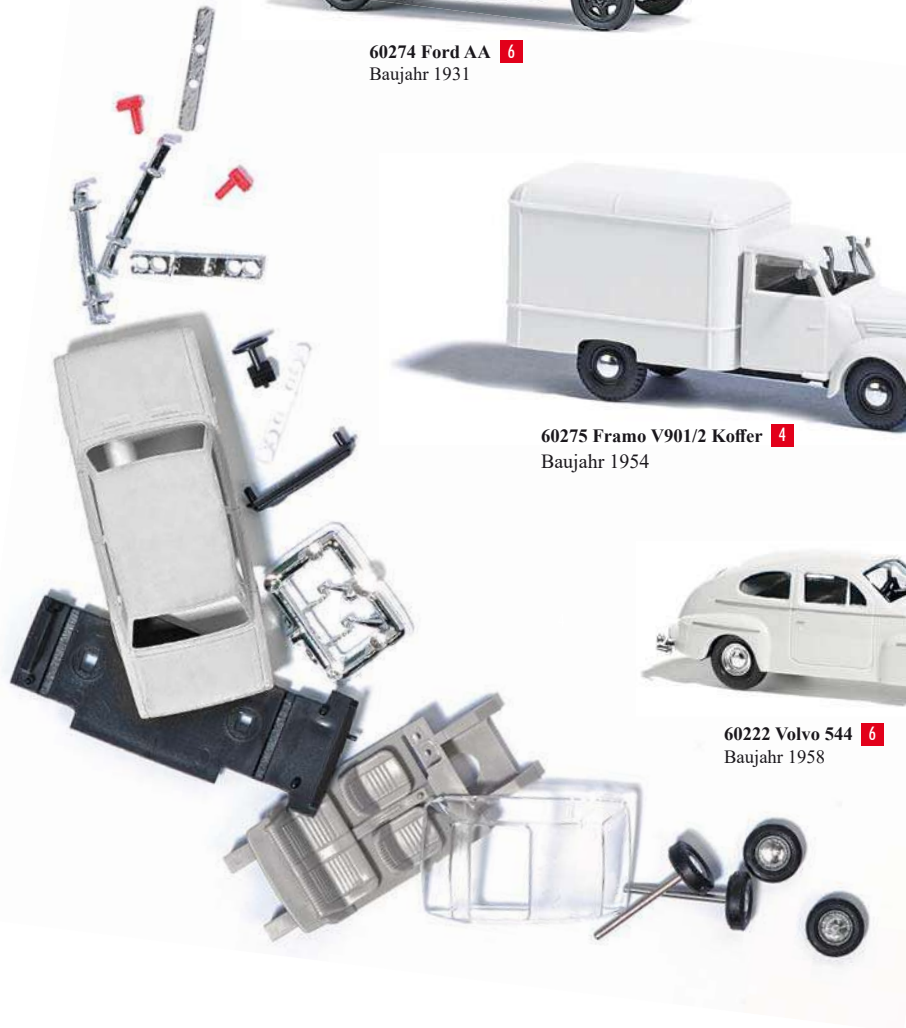
60278 Unimog U430 **8**
Baujahr 2013



60222 Volvo 544 **6**
Baujahr 1958



60277 Mercedes-Benz 507 **4**
Baujahr 1986





210 013500 Multicar M22 **4**
Muldenkipper mit Kiesladung, Baujahr 1964



210 003700 Multicar M22 **6**
mit Nachläufer, Baujahr 1964



210 003701 Multicar M22 **6**
mit Nachläufer, Baujahr 1964



210 010024 E-Karre Balkancar **4**
Mit Holzkiste, Baujahr 1969



210 010025 E-Karre Balkancar **4**
Baujahr 1969



210 009599 Anhänger für Multicar **4**
Mit Kohleladung, Baujahr 1960



210 010225 Anhänger T4 **4**
Mit Heuladung, Baujahr 1956



210 010226 Anhänger T4 **4**
Mit Kiesladung, Baujahr 1956



210 005002 Traktor RS09 **4**
Mit Pritsche und Heuladung, Baujahr 1955



210 005003 Traktor RS09 **4**
Mit Pritsche und Kiesladung, Baujahr 1955



210 006433 Traktor Pionier RS 01 **6**
»VEB Kohlehandel« mit Anhänger T4
und Kohleladung, Baujahr 1949



210 006436 Traktor Pionier RS 01 **6**
Straßenmeisterei mit Anhänger T4
und Kiesladung, Baujahr 1949



95623 IFA S4000 TLF 16 **6**
Feuerwehr Beeskow, Baujahr 1965

95624 IFA S4000 TLF 16 **8**
Feuerwehr mit Boot, Baujahr 1965



95279 IFA W50 LA 3SK **8**
Baujahr 1973



95555 IFA L60 ETK **6**
Minol, Baujahr 1987



95277 IFA W50 LA/A **6**
Freiwillige Feuerwehr, Baujahr 1968



95278 IFA W50 LA MK5 **8**
Messe, Baujahr 1969



95556 IFA L60 3SK **8**
Baujahr 1987



95189 IFA W50 RTGW **4**
DMF Leipzig, Baujahr 1984



95622 IFA S4000 TLF 16 **4**
Mit Boot NVA, Baujahr 1965



95276 IFA W50 LA mit Koffer **4**
NVA, Baujahr 1973



95043 IFA HW80.11 **4**
Baujahr 1984



95554 IFA L60 ETK **6**
Feuerwehr Bauchbinde, Baujahr 1987




95275 IFA W50 LA MK5 **4**
NVA, Baujahr 1969



95044 IFA HW80 SHA **8**
Baujahr 1984

Ihr Fachgeschäft:

Best.-Nr. 999906



Katalog »Modellwelten«
Nr. 999892



Katalog »Automodelle 1:87«
Nr. 49993

